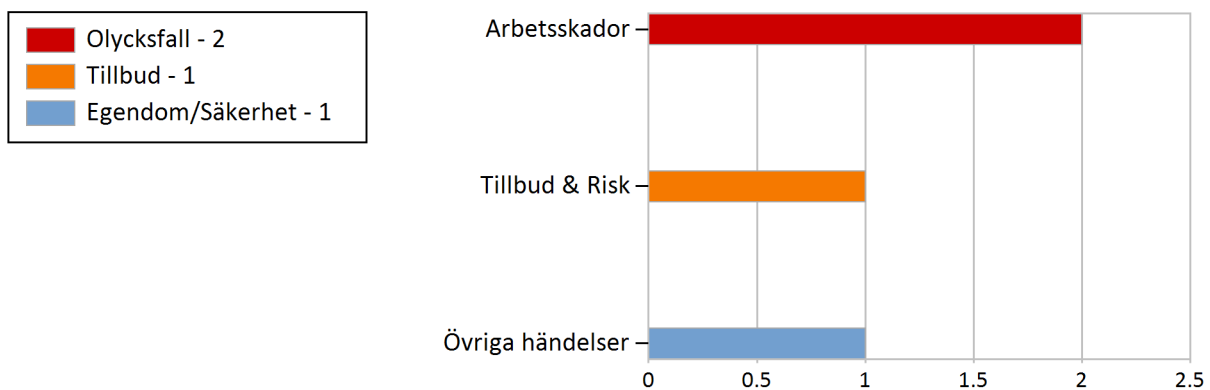


## ARBETSMILJÖHÄNDELSER HANINGE KOMMUN - FÖREBYGGANDE AVDELNING

2017-05-01 - 2017-08-31

Anställningsform : Egen personal

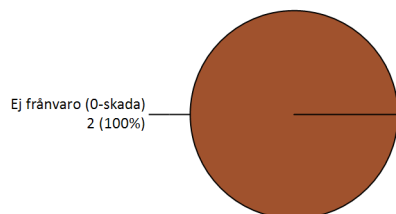


**Diagram 1.** Arbetsmiljöhändelser som inträffat på Haninge Kommun - Förebyggande avdelning inklusive underenheter 2017-05-01 - 2017-08-31. totalt 4 händelser. Arbetsskador innefattar olycksfall, färdolycksfall och arbetssjukdom. Färdolycksfall är ett olycksfall som inträffar vid färd till eller från arbetet.

## Olycksfall

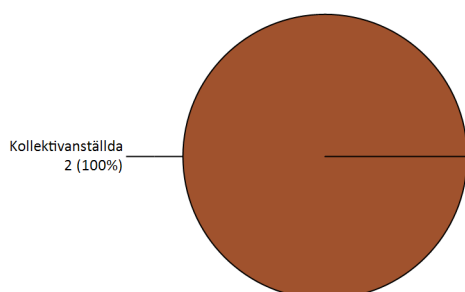
För olycksfall skiljs mellan olycksfall som medfört minst en dags sjukfrånvaro och olycksfall utan sjukfrånvaro (0-skada). Generellt för olycksfall är att det alltid medfört någon form av skada på individ. I olycksfall med sjukfrånvaro kan den faktiska sjukfrånvaron i antalet dagar anges. Skadetyp sammanfattar de fysiska konsekvenser som olycksfallet medför.

**Diagram 2.** Uppskattad sjukfrånvaro för olycksfall som inträffat på Haninge Kommun - Förebyggande avdelning inklusive underenheter 2017-05-01 - 2017-08-31.

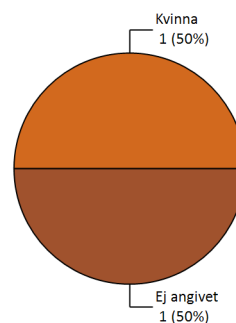


**Diagram 3.** Faktisk sjukfrånvaro för olycksfall som inträffat på Haninge Kommun - Förebyggande avdelning inklusive underenheter 2017-05-01 - 2017-08-31.

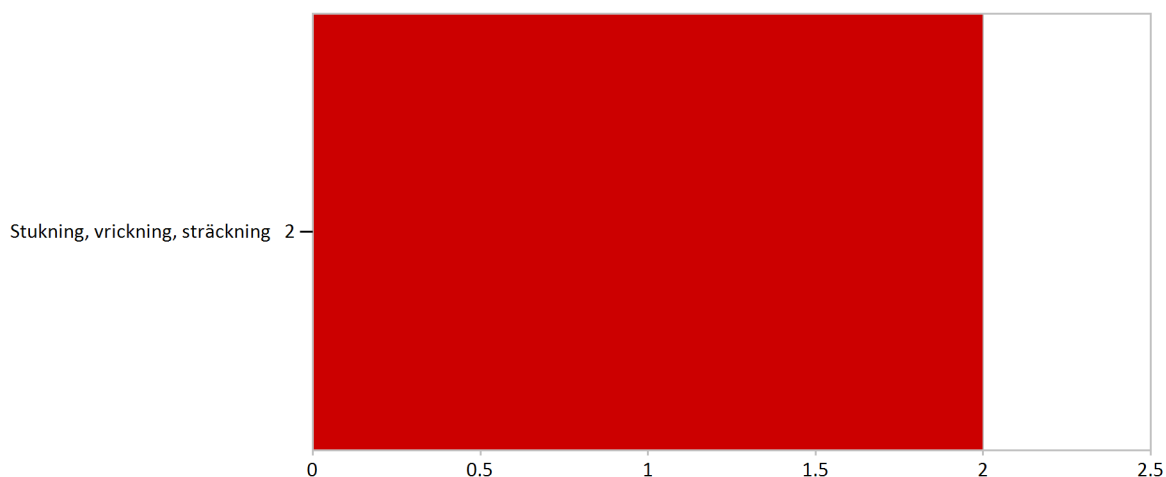
**Diagram 4.** Förhållandet mellan kollektivanslutna och tjänstemän för olycksfall som inträffat på Haninge Kommun - Förebyggande avdelning inklusive underenheter 2017-05-01 - 2017-08-31.



**Diagram 5.** Förhållandet mellan kvinnor och män för olycksfall som inträffat på Haninge Kommun - Förebyggande avdelning inklusive underenheter 2017-05-01 - 2017-08-31.



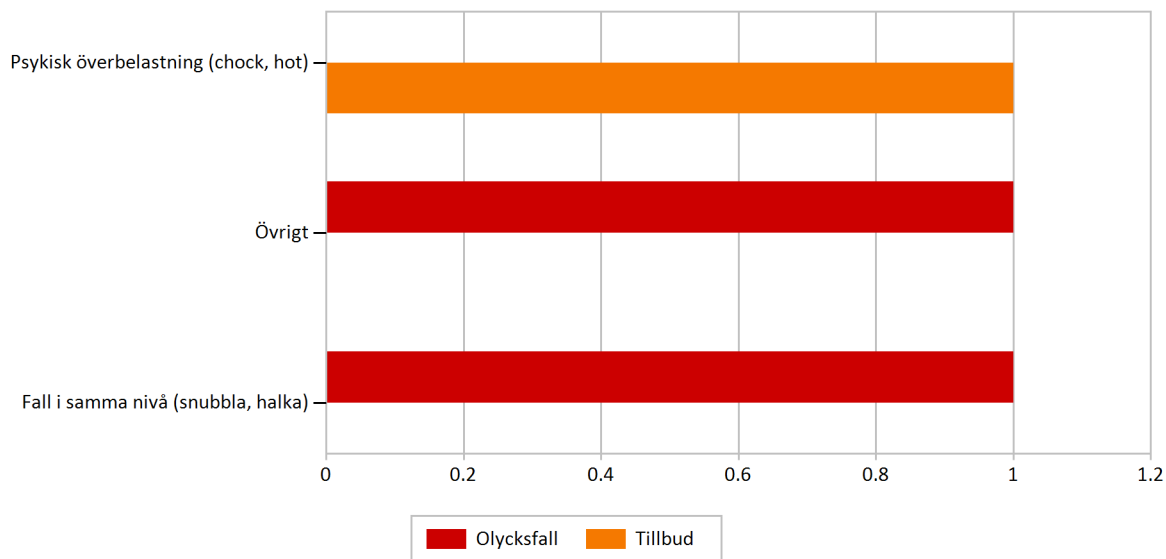
**Diagram 6.** Typ av skada för olycksfall som inträffat på Haninge Kommun - Förebyggande avdelning inklusive underenheter 2017-05-01 - 2017-08-31.



## Förhållande mellan tillbud och olycksfall


Skadeorsak/risk sammanfattar händelsen i vad som hänt (olycksfall) eller vad som kan hända (tillbud). Om man har många tillbud med samma skaderisk, kan det fungera som en varning. "Plats" anger var händelserna har inträffat och "Aktivitet" beskriver under vilket arbetsmoment.

**Diagram 7.** Skadeorsak/risk för arbetsmiljöhändelser som inträffat på Haninge Kommun - Förebyggande avdelning inklusive underenheter  
2017-05-01 - 2017-08-31. Alla händelser har skadeorsak/risk angiven.

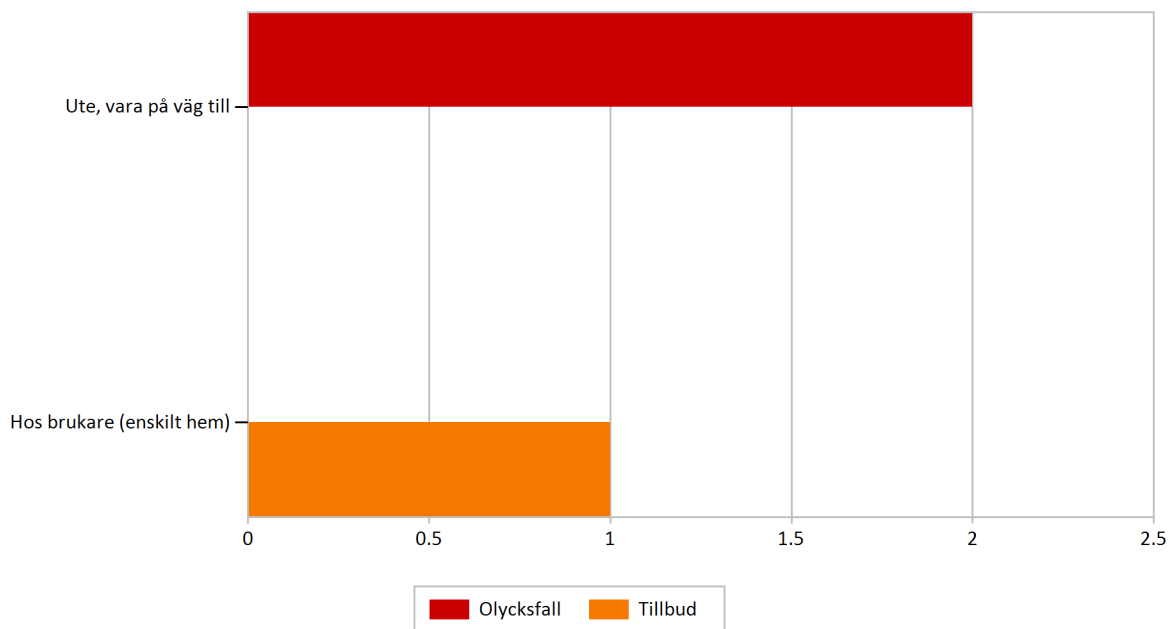


**Diagram 8.** Rotorsak till arbetsmiljöhändelser som inträffat på Haninge Kommun - Förebyggande avdelning inklusive underenheter  
2017-05-01 - 2017-08-31.

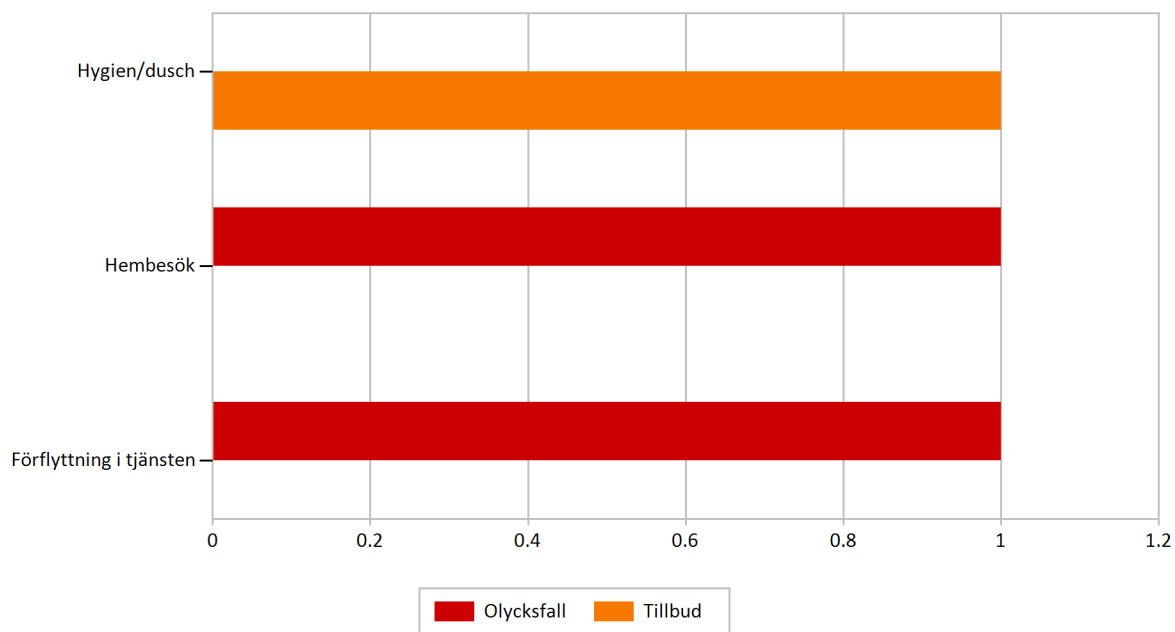
No Data Available



**Diagram 9.** Platser för arbetsmiljöhändelser som inträffat på Haninge Kommun - Förebyggande avdelning inklusive underenheter 2017-05-01 - 2017-08-31. Alla händelser har plats angiven.



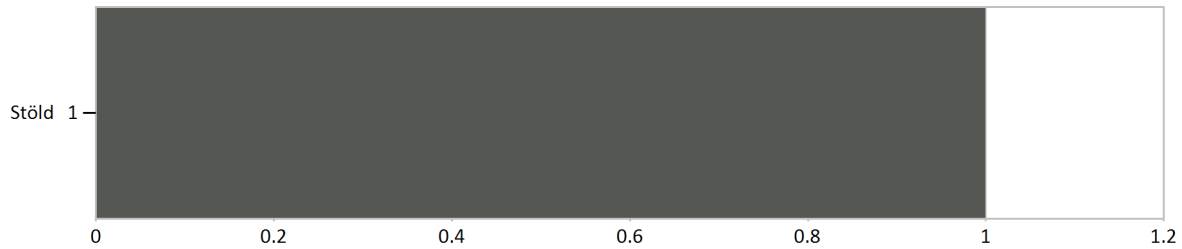
**Diagram 10.** Aktiviteter vid arbetsmiljöhändelser som inträffat på Haninge Kommun - Förebyggande avdelning inklusive underenheter 2017-05-01 - 2017-08-31. Alla händelser har aktivitet angiven.



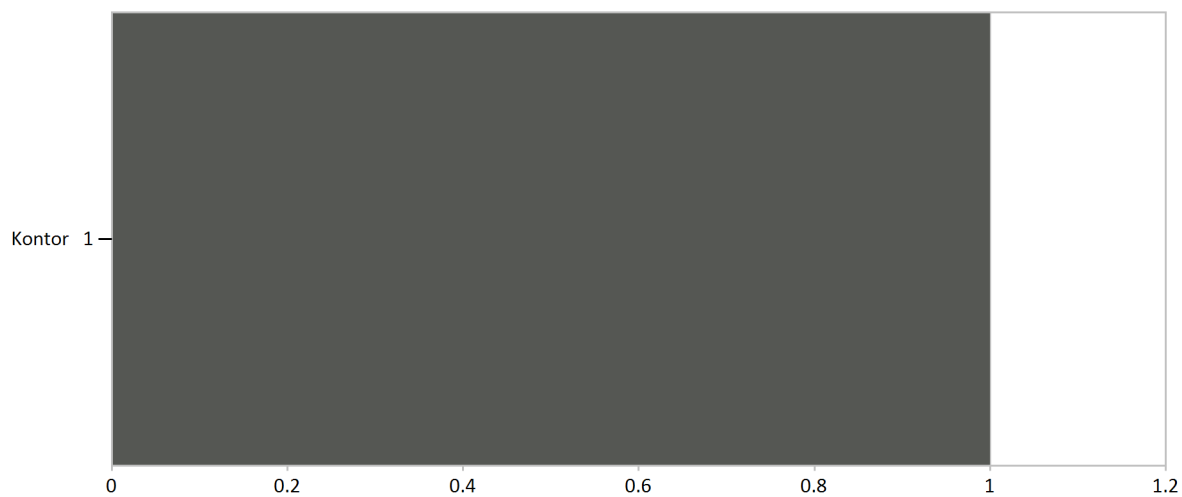
## Säkerhet

Övriga avvikelser är händelser som inte passar i någon av de andra kategorierna. Vilken typ av avvikelse det är beskrivs med hjälp av avvikelseypen.

**Diagram 22.** Avvikelseypen för egendoms-/säkerhetshändelser som inträffat på Haninge Kommun - Förebyggande avdelning inklusive underenheter  
2017-05-01 - 2017-08-31. Alla händelser har avvikelseyp angiven.



**Diagram 23.** Platser för egendoms-/säkerhetshändelser som inträffat på Haninge Kommun - Förebyggande avdelning inklusive underenheter  
2017-05-01 - 2017-08-31. Alla händelser har plats angiven.



**Diagram 24.** Aktiviteter vid egendoms-/säkerhetshändelser som inträffat på Haninge Kommun - Förebyggande avdelning inklusive underenheter  
2017-05-01 - 2017-08-31. Alla händelser har aktivitet angiven..

