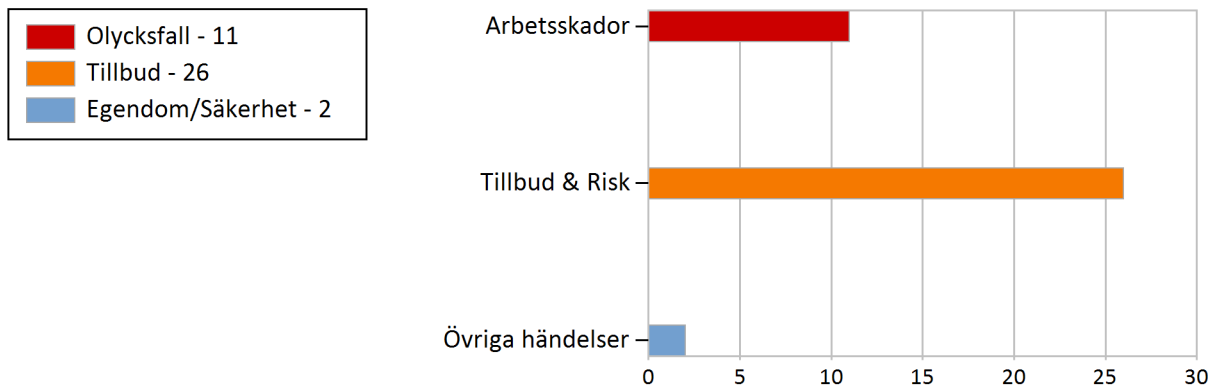


## ARBETSMILJÖHÄNDELSE HANINGE KOMMUN - ORDINÄRT BOENDE

2016-09-01 - 2016-12-31

Anställningsform : Alla händelser

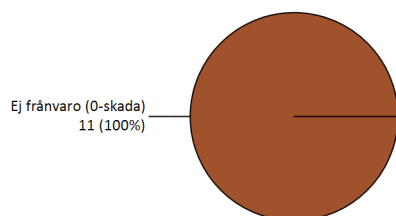


**Diagram 1.** Arbetsmiljöhändelser som inträffat på Haninge Kommun - Ordinärt boende inklusive underenheter 2016-09-01 - 2016-12-31. totalt 39 händelser. Arbetskadorna innefattar olycksfall, färdolycksfall och arbetssjukdom. Färdolycksfall är ett olycksfall som inträffar vid färd till eller från arbetet.

## Olycksfall

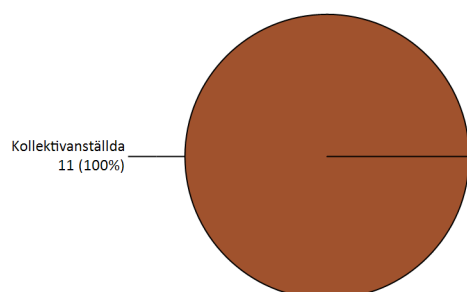
För olycksfall skiljs mellan olycksfall som medfört minst en dags sjukfrånvaro och olycksfall utan sjukfrånvaro (0-skada). Generellt för olycksfall är att det alltid medfört någon form av skada på individ. I olycksfall med sjukfrånvaro kan den faktiska sjukfrånvaron i antalet dagar anges. Skadetyper sammanfattar de fysiska konsekvenser som olycksfallet medför.

**Diagram 2.** Uppskattad sjukfrånvaro för olycksfall som inträffat på Haninge Kommun - Ordinärt boende inklusive underenheter 2016-09-01 - 2016-12-31.

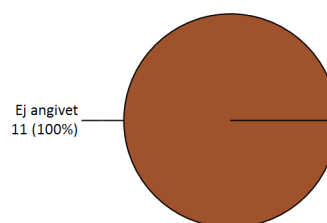


**Diagram 3.** Faktisk sjukfrånvaro för olycksfall som inträffat på Haninge Kommun - Ordinärt boende inklusive underenheter 2016-09-01 - 2016-12-31.

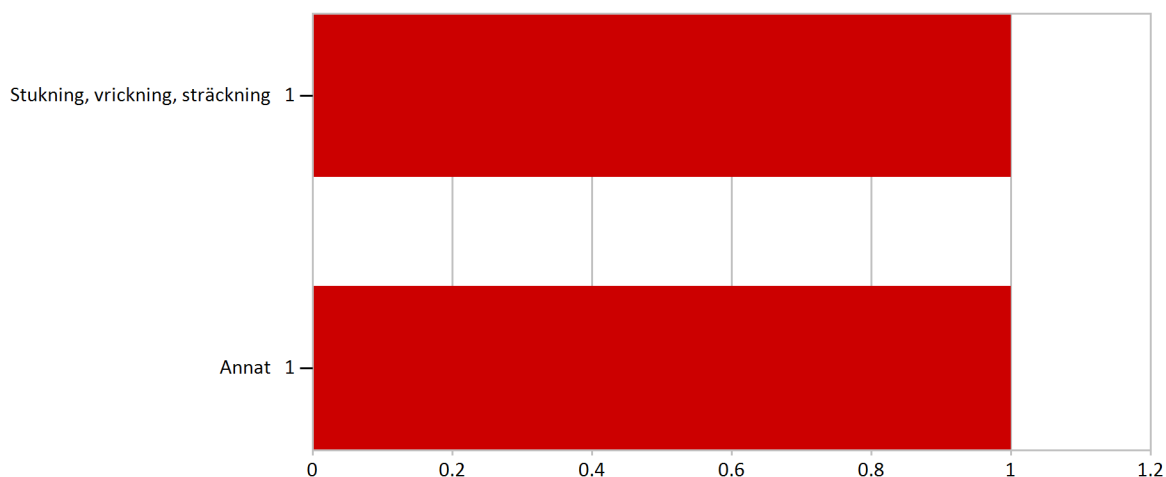
**Diagram 4.** Förhållandet mellan kollektivanställda och tjänstemän för olycksfall som inträffat på Haninge Kommun - Ordinärt boende inklusive underenheter 2016-09-01 - 2016-12-31.



**Diagram 5.** Förhållandet mellan kvinnor och män för olycksfall som inträffat på Haninge Kommun - Ordinärt boende inklusive underenheter 2016-09-01 - 2016-12-31.



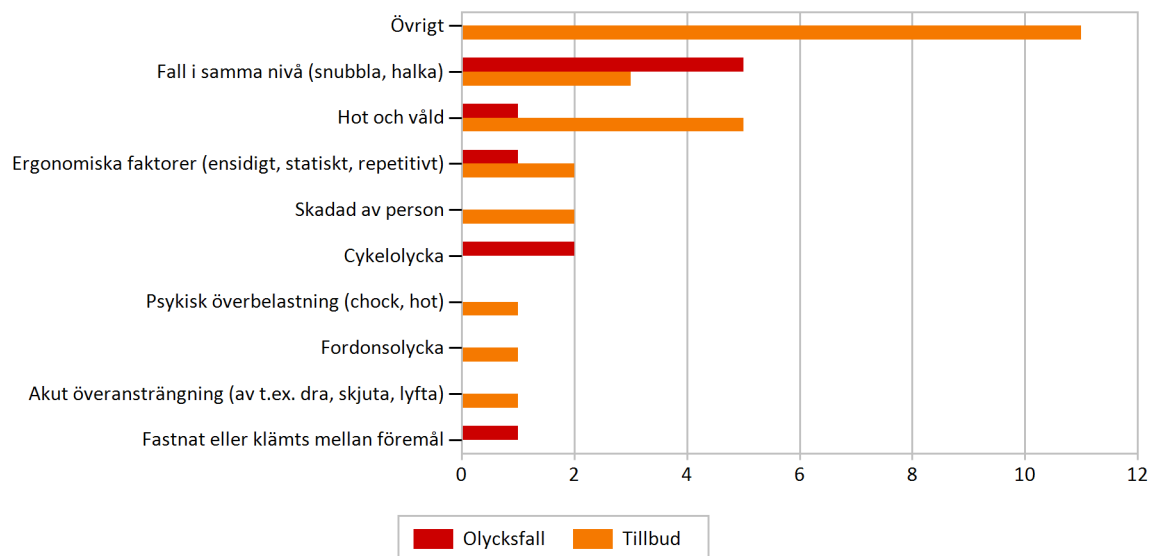
**Diagram 6.** Typ av skada för olycksfall som inträffat på Haninge Kommun - Ordinärt boende inklusive underenheter 2016-09-01 - 2016-12-31.



## Förhållande mellan tillbud och olycksfall

Skadeorsak/risk sammanfattar händelsen i vad som hänt (olycksfall) eller vad som kan hända (tillbud). Om man har många tillbud med samma skaderisk, kan det fungera som en varning. "Lokalisation" anger var händelserna inträffar och "Aktivitet" beskriver under vilket arbetsmoment.

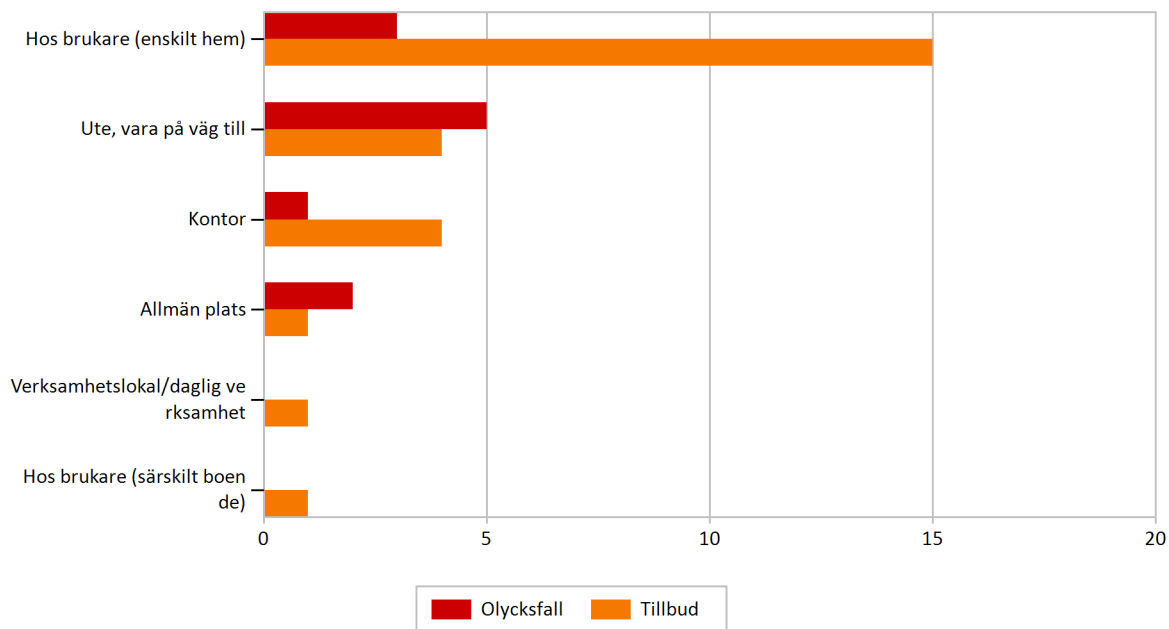
**Diagram 7.** De 10 vanligaste skadeorsakerna/riskerna för arbetsmiljöhändelser som inträffat på Haninge Kommun - Ordinärt boende inklusive underenheter 2016-09-01 - 2016-12-31. Alla händelser har skadeorsak/risk angiven.



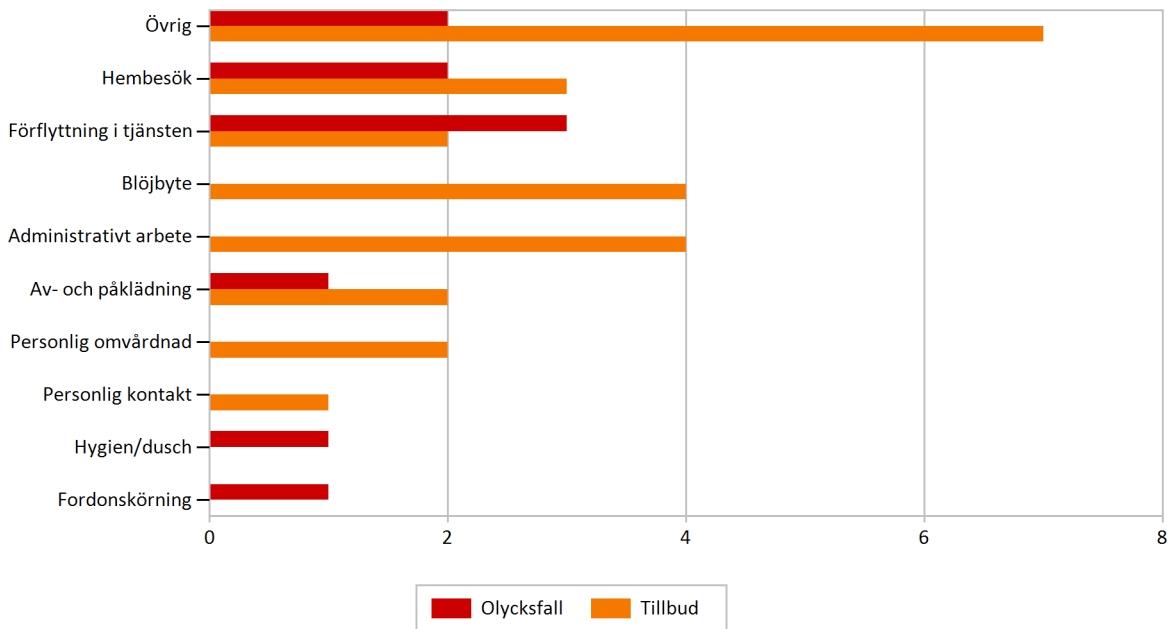
**Diagram 8.** Rotorsak till arbetsmiljöhändelser som inträffat på Haninge Kommun - Ordinärt boende inklusive underenheter 2016-09-01 - 2016-12-31.

No Data Available

**Diagram 9.** Platser för arbetsmiljöhändelser som inträffat på Haninge Kommun - Ordinärt boende inklusive underenheter 2016-09-01 - 2016-12-31. Alla händelser har plats angiven.



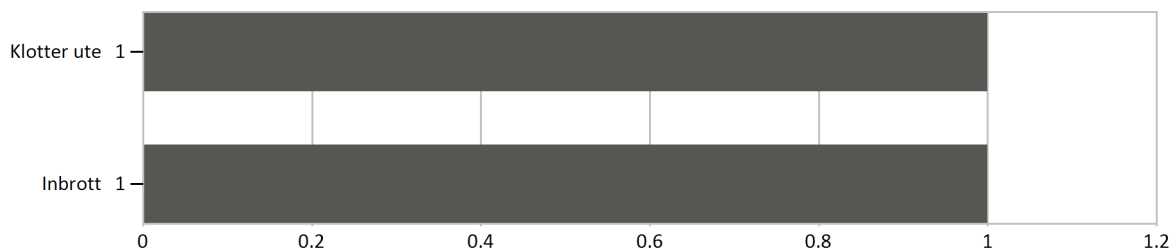
**Diagram 10.** De 10 vanligaste aktiviteterna vid arbetsmiljöhändelser som inträffat på Haninge Kommun - Ordinärt boende inklusive underenheter 2016-09-01 - 2016-12-31. Aktivitet är ej angiven för 2 händelser.



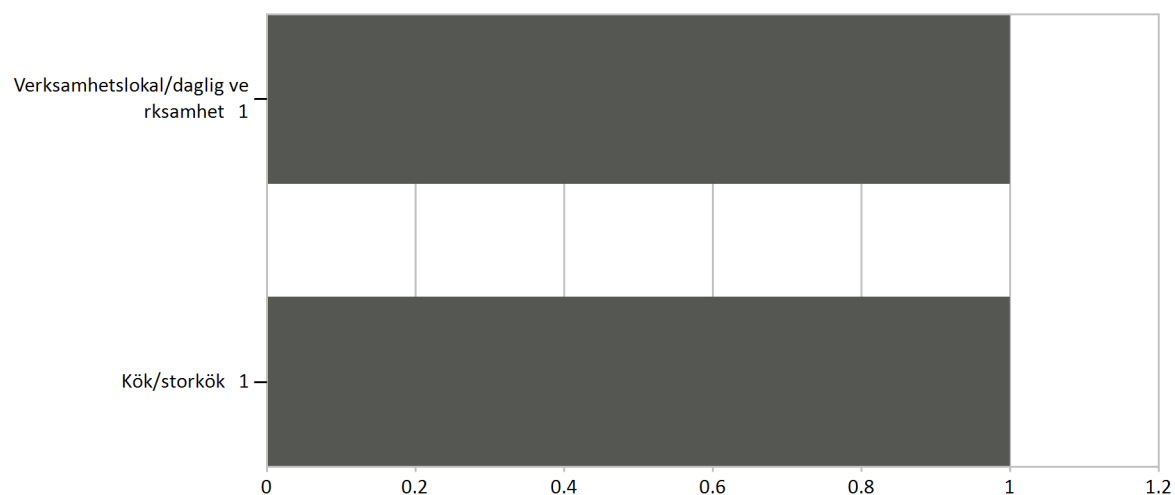
## Säkerhet

Övriga avvikelser är händelser som inte passar i någon av de andra kategorierna. Vilken typ av avvikelse det är beskrivs med hjälp av avvikelseypen.

**Diagram 22.** Avvikelseypen för säkerhetshändelser som inträffat på Haninge Kommun - Ordinärt boende inklusive underenheter 2016-09-01 - 2016-12-31. Alla händelser har avvikelseyp angiven.



**Diagram 23.** Platser för säkerhetshändelser som inträffat på Haninge Kommun - Ordinärt boende inklusive underenheter 2016-09-01 - 2016-12-31. Alla händelser har plats angiven.



**Diagram 24.** Aktiviteter vid säkerhetshändelser som inträffat på Haninge Kommun - Ordinärt boende inklusive underenheter 2016-09-01 - 2016-12-31. Aktivitet är ej angiven för 2 händelser..

No Data Available

