

ARBETSMILJÖHÄNDELSE HANINGE KOMMUN - VÅRD O OMSORGSBOENDE

2016-09-01 - 2016-12-31

Anställningsform : Alla händelser

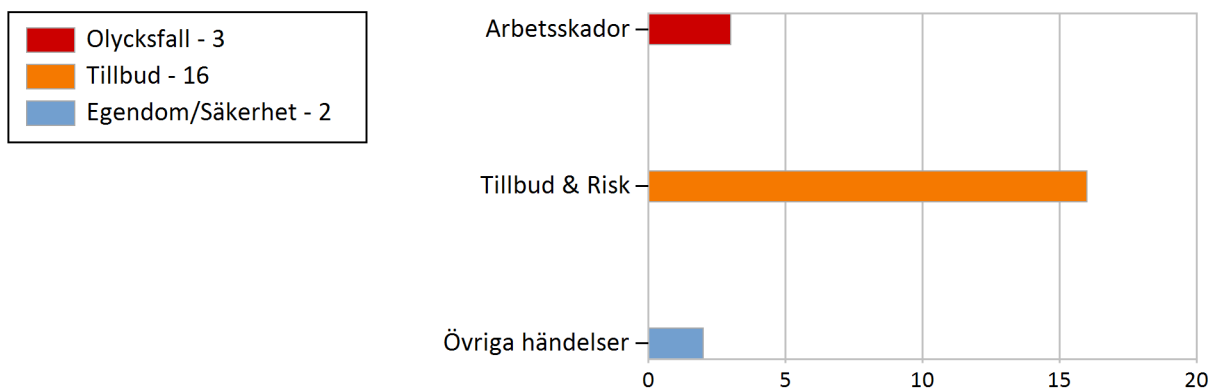


Diagram 1. Arbetsmiljöhändelser som inträffat på Haninge Kommun - Vård O Omsorgsboende inklusive underenheter 2016-09-01 - 2016-12-31. totalt 21 händelser. Arbetskadorna innefattar olycksfall, färdolycksfall och arbetssjukdom. Färdolycksfall är ett olycksfall som inträffar vid färd till eller från arbetet.

Olycksfall

För olycksfall skiljs mellan olycksfall som medfört minst en dags sjukfrånvaro och olycksfall utan sjukfrånvaro (0-skada). Generellt för olycksfall är att det alltid medfört någon form av skada på individ. I olycksfall med sjukfrånvaro kan den faktiska sjukfrånvaron i antalet dagar anges. Skadetyper sammanfattar de fysiska konsekvenser som olycksfallet medför.

Diagram 2. Uppskattad sjukfrånvaro för olycksfall som inträffat på Haninge Kommun - Vård O Omsorgsboende inklusive underenheter 2016-09-01 - 2016-12-31.

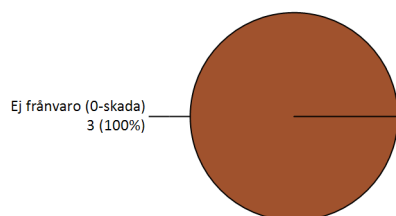


Diagram 3. Faktisk sjukfrånvaro för olycksfall som inträffat på Haninge Kommun - Vård O Omsorgsboende inklusive underenheter 2016-09-01 - 2016-12-31.

Diagram 4. Förhållandet mellan kollektivanslutna och tjänstemän för olycksfall som inträffat på Haninge Kommun - Vård O Omsorgsboende inklusive underenheter 2016-09-01 - 2016-12-31.

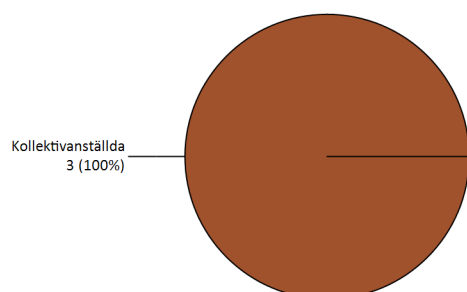


Diagram 5. Förhållandet mellan kvinnor och män för olycksfall som inträffat på Haninge Kommun - Vård O Omsorgsboende inklusive underenheter 2016-09-01 - 2016-12-31.

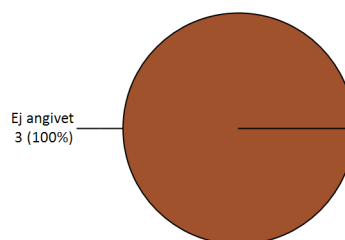



Diagram 6. Typ av skada för olycksfall som inträffat på Haninge Kommun - Vård O Omsorgsboende inklusive underenheter 2016-09-01 - 2016-12-31.

No Data Available



Förhållande mellan tillbud och olycksfall

Skadeorsak/risk sammanfattar händelsen i vad som hänt (olycksfall) eller vad som kan hända (tillbud). Om man har många tillbud med samma skaderisk, kan det fungera som en varning. "Lokalisation" anger var händelserna inträffar och "Aktivitet" beskriver under vilket arbetsmoment.

Diagram 7. Skadeorsak/risk för arbetsmiljöhändelser som inträffat på Haninge Kommun - Vård O Omsorgsboende inklusive underenheter
2016-09-01 - 2016-12-31. Skadeorsak/risk är ej angiven för 1 händelse.

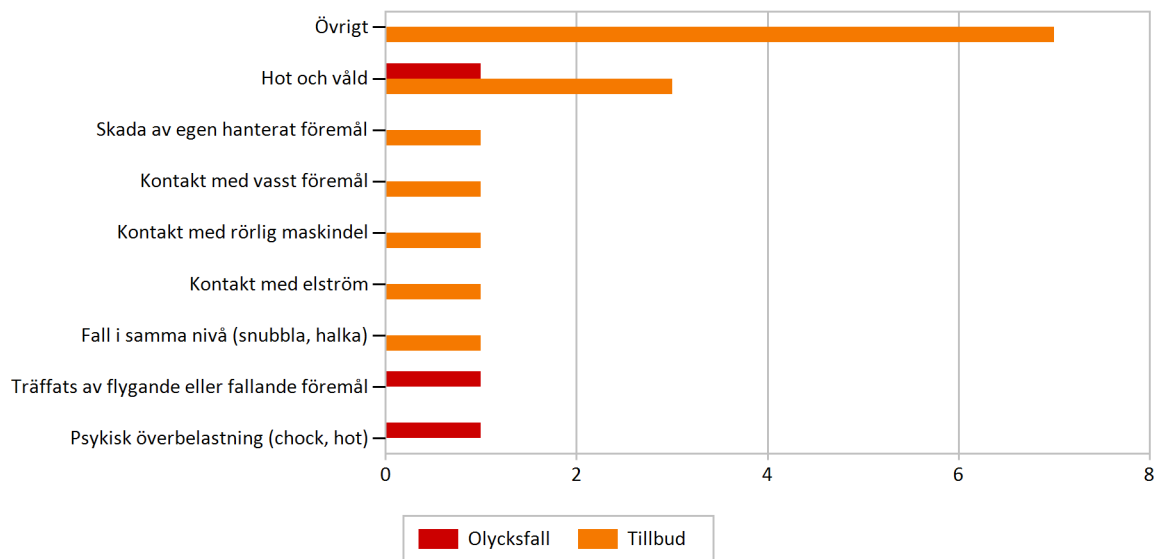


Diagram 8. Rotorsak till arbetsmiljöhändelser som inträffat på Haninge Kommun - Vård O Omsorgsboende inklusive underenheter
2016-09-01 - 2016-12-31.

No Data Available

Diagram 9. Platser för arbetsmiljöhändelser som inträffat på Haninge Kommun - Vård O Omsorgsboende inklusive underenheter 2016-09-01 - 2016-12-31. Plats är ej angiven för 2 händelser.

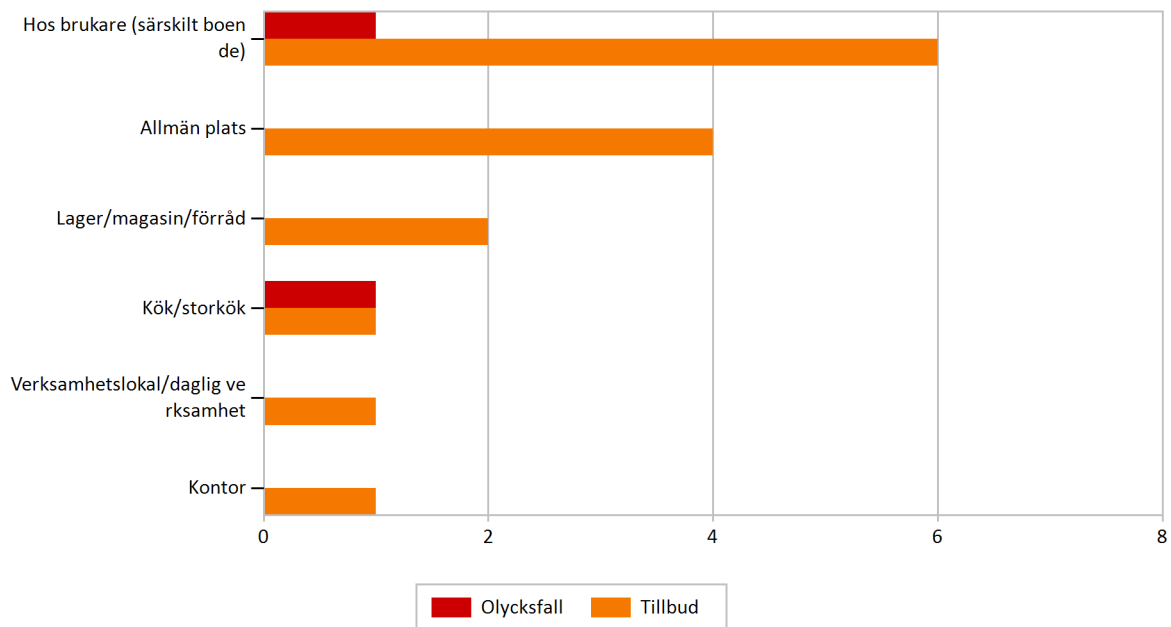
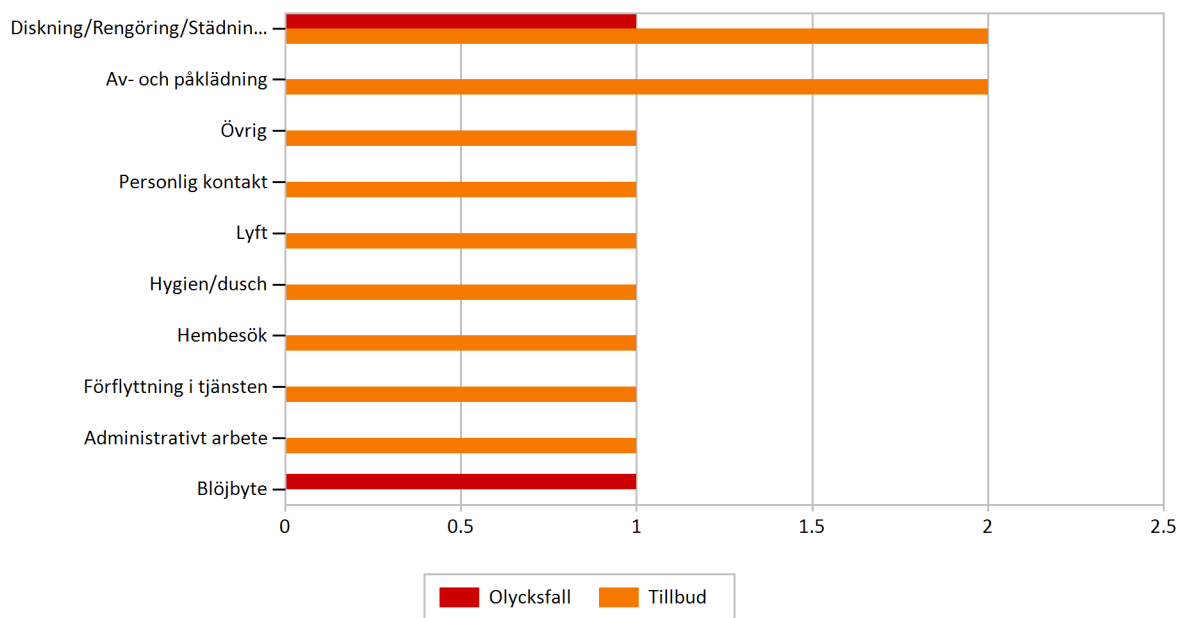


Diagram 10. De 10 vanligaste aktiviteterna vid arbetsmiljöhändelser som inträffat på Haninge Kommun - Vård O Omsorgsboende inklusive underenheter 2016-09-01 - 2016-12-31. Aktivitet är ej angiven för 6 händelser.



Säkerhet

Övriga avvikelser är händelser som inte passar i någon av de andra kategorierna. Vilken typ av avvikelse det är beskrivs med hjälp av avvikelseypen.

Diagram 22. Avvikelseypen för säkerhetshändelser som inträffat på Haninge Kommun - Vård O Omsorgsboende inklusive underenheter 2016-09-01 - 2016-12-31. Alla händelser har avvikelseyp angiven.

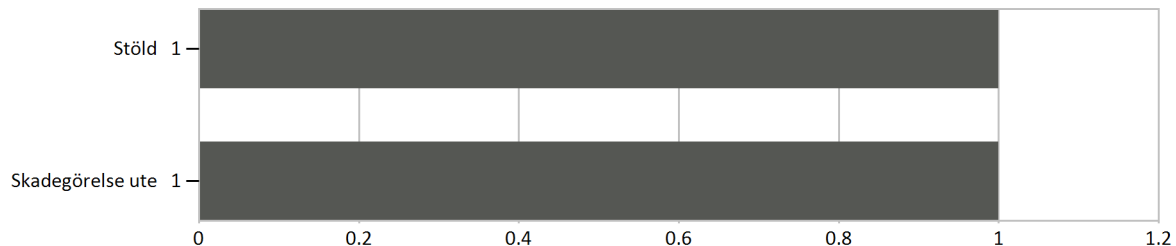


Diagram 23. Platser för säkerhetshändelser som inträffat på Haninge Kommun - Vård O Omsorgsboende inklusive underenheter 2016-09-01 - 2016-12-31. Alla händelser har plats angiven.

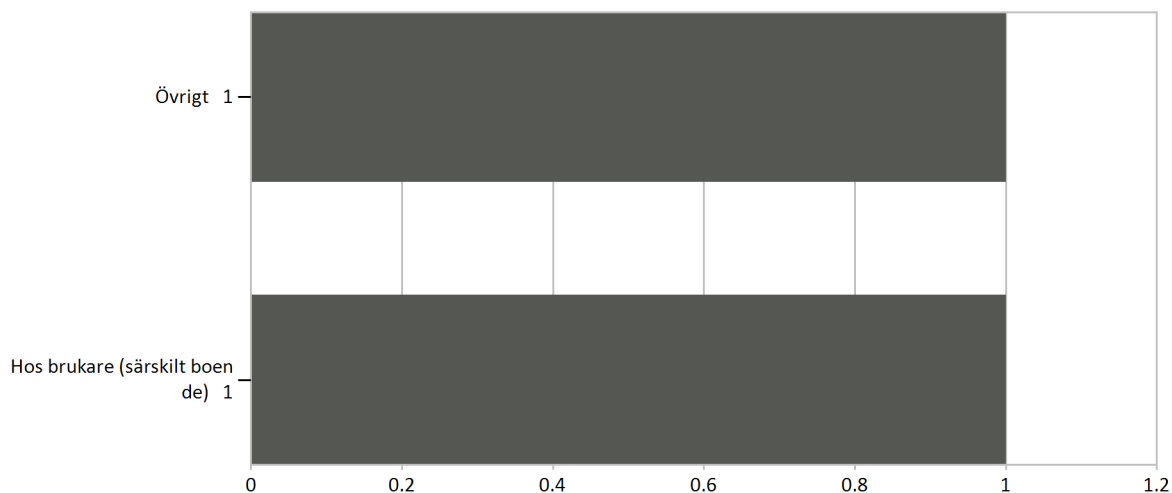


Diagram 24. Aktiviteter vid säkerhetshändelser som inträffat på Haninge Kommun - Vård O Omsorgsboende inklusive underenheter 2016-09-01 - 2016-12-31. Aktivitet är ej angiven för 1 händelse..

